



Carlos A. Ayala Paz

Cirujano Dentista

Numero de registro COP: 13699

Especialista en Ortodoncia Titulado

Certificado RNE COP: 398

8 de Junio de 1977

Peruano

Calle Matias López 38 6K Sarria, Lugo- España

Código Postal: 27600

+34 631663974

carlos_ayala_paz@hotmail.com

Cirujano-Dentista¹, graduado de dos programas de postgrado: **Especialización en Ortodoncia²** y del programa de **Maestría en Estomatología con Mención en Ortodoncia³** de la Universidad Peruana Cayetano Heredia-Perú, premio ALADO 2003, inclinación a la docencia, amplio manejo de la macrofotografía, del estudio de los aparatos pre-ajustados, del posicionamiento indirecto de aparatos vestibulares y linguales y del manejo de la biomecánica ortodóntica lingual y vestibular.

Capacitado por Nemotec para la planificación y diseño de alineadores ortodónticos mediante software Nemocast, manejo de exocad y certificado por Align-Tech para el uso adecuado de Invisalign.

15 años de experiencia Clínica en Ortodoncia con aparato Standard Edgewise y Ortopedia funcional desde el año 2001 hasta el 2016. (reporte de casos en anexo pag. 16).

Creador del curso *From Macro to Micro para el manejo comprensivo de la óptica macro e iluminación en fotografía dental desde el año 2013.*

Autor de catálogos "Estado del Arte" (2019) y "Endogal" (2020) Galicia, España: Compañía Galimplant

Autor del libro "The Workbook" (2016) Sao Paulo, Brasil: Quintessence Editorial (anexo pag. 11).

Co-autor y conceptualización del libro para estratificación de cerámica feldespática para veneers sobre refractario. "Keep it Simple" Paulo Battistella, (2016) Sao Paulo, Brasil Quintessence Editorial (anexo pag. 13)

Colaborador e ilustrador del libro de morfología dental "Perlas, el collar artístico de la Morfología" Tininha Gómez, (2017) Sao Paulo, Brasil Quintessence Editorial (anexo pag. 14)

Autor del artículo "Focus Stacking Macro Photography: Achieving Ultra-high Resolution and High Magnification in Dentistry. QDT Quintessence Of Dental Technology 2018 (anexo pag. 12)

Entrevistado por Labline Magazine, Volume VII, issue 03, autumn 2017 (anexo pag. 15)

Imágenes de portada para los libros Quintessence Dental Technology 2018 y 2019 (anexo pag. 12)

Formación Universitaria de Pre y Post-grado:

1. Universidad de San Martín de Porres
Facultad de Odontología: Desde 1994 a 2000

2. Universidad Cayetano Heredia
Programa de Especialización en Ortodoncia: Estudios a tiempo completo
desde 2002 al 2005

3. Universidad Cayetano Heredia
Programa de Magíster en Estomatología* con mención en Ortodoncia: Desde
2010 al 2012. Programa de Master para la investigación y docencia en
Odontología

**Estomatología es un término que proviene de "estomodeo", una invaginación presente en el embrión donde se formará la boca y cavidad nasal.
Estomatología se puede traducir como Odontología con alcance al tercio medio facial.*

Experiencia laboral y práctica clínica:

- Práctica privada clínica desde el año 2000.
- Ortodoncista de Clínica El Remanso (actual Clínica Ir-dent), La Molina, Lima-Perú desde enero de 2004 hasta diciembre del 2010. Clínica de alto tránsito, tratamiento para pacientes derivados y complicados tratados previamente por 2 operadores no ortodoncistas.
- Ortodoncista de Clínica Dental Flores (www.clinicaflores.com) Monterrico, Lima, desde septiembre de 2007 hasta mayo del 2016. La clínica dental más extensa e importante de la ciudad de Lima capital de Perú.
- Ortodoncista de consulta privada propia, ciudad de Trujillo, desde diciembre de 2008 hasta junio 2016.

Otras publicaciones:

1. Ilustración e imágenes para el libro: "Esthetic and Restorative Dentistry: Material Selection and Technique 3rd Edition. Douglas A Terry, Willi Geller. Quintessence Editorial 2018
2. *Foreword*: Labline Magazine, Volume VII, issue 04, winter 2017
3. "Políticas del plan de tratamiento ortodóntico", manografía no publicada sobre un como diagnosticar de manera inversa a los pacientes en base al plan de tratamiento basado en las variantes de malocclusiones descritas por E. H. Angle.
4. Estandarización de los materiales de ortodoncia, secuencia de arcos y aparatos, cálculo de costos netos para cada paciente según tipo de tratamiento para estandarizar el cálculo de presupuestos, monografía para la Clínica Dental Flores. Lima 2010

Participación activa como dictante en temas de la especialidad de Ortodoncia, desde estudiante de pre-grado(1999) hasta la actualidad.



5. VI Congreso Nacional de Internos de Facultades de Odontología
Expositor del tema libre "Aprovechamiento del remanente radicular mediante la tracción ortodóntica".
Octubre de 1999, estudiante de 4to año de pre-grado

6. V Jornada Anual de los Círculos Odontológicos
Expositor de mesa clínica "Expansión maxilar" ganador del primer puesto
Julio de 2003.

7. Congreso internacional de la Sociedad Peruana de Ortodoncia
Expositor de tema libre "Usos y aplicaciones de la barra transpalatal removible" Marzo de 2003.

8. Congreso internacional de la Sociedad Peruana de Ortodoncia
Expositor de Mesa Clínica "Expansión maxilar"
Primer puesto premio ALADO
Marzo de 2003.

9. Profesor del grupo privado de estudios "Centro de Estudios Avanzados en Ortodoncia", director CD. Esp. Mg. Renzo Valverde Montalva. Desde Agosto 2006 hasta Julio 2011.

10. Dictante del curso "Biomecánica para el anclaje y cierre de espacios en ortodoncia". Colegio Odontológico Regional de La Libertad, curso teórico de 7 horas. 28 y 29 septiembre 2006.
11. Dictante del curso "Manejo digital de imágenes, incrementando la calidad de sus fotografías y presentaciones, construyendo un banco de imágenes digitales". Curso teórico y práctico de 6 horas, dictado para profesores de la Universidad Privada Antenor Orrego 22 y 23 de febrero de 2008.
12. Dictante del curso "Posicionamiento indirecto de brackets, desarrollo de las técnicas, ventajas y desventajas". Universidad Peruana Cayetano Heredia, curso teórico y práctico de 9 horas dictado para los residentes del Programa de Especialización en Ortodoncia. Diciembre 2010-enero 2011.
13. Dictante del curso "Crecimiento y desarrollo craneofacial". Universidad Nacional de Trujillo - Unidad de Segunda Especialización, curso de 24 horas para los programas de especialización en ortodoncia y odontopediatría. Enero-febrero 2011.
14. IV Congreso Internacional de la Sociedad Peruana de Ortodoncia
Expositor de póster "Posicionamiento indirecto de brackets, desarrollo de una técnica modificada" Marzo 2011.
15. IV Congreso Internacional de la Sociedad Peruana de Ortodoncia
Expositor de tema libre "Posicionamiento indirecto de brackets" Marzo 2011.
16. Dictante del curso "Fotografía dental y manejo digital de imágenes". Universidad Peruana Cayetano Heredia, curso de 15 horas para los programas de especialización en periodoncia, rehabilitación oral, implantología y odontología restauradora. Julio 2011.
17. Dictante de conferencia "Fotografía Aplicada a la Cosmética Dental". Seminario MIS Day, San Jose de Costa Rica. Agosto 2016
18. Dictante de conferencia "Fotografía para la Clínica Dedicada a la Esthetica Dental, equipo, ajustes y manejo". Universidad de New York (NYU), 15th Annual International Aesthetic Week, NY, Marzo 2017

Desarrollo del curso "From Macro to Micro"



Objetivo:

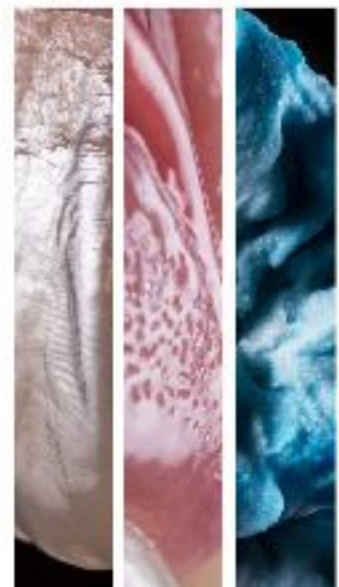
Desarrollo de la **didáctica**, **motivación** y **comunicación** en odontología explorando las formas, texturas y colores naturales.

Capacitar a colegas que desarrollan educación en el mundo, **dar herramientas para mejorar las formas de motivar a sus estudiantes mediante imágenes.**

Durante 5 años he desarrollado mi curso:

125 veces
2,000 horas
en 30 países,
72 ciudades:

1. Cuenca - Ecuador: August 24-25 2013
2. Lima - Perú: June 1-2 2013
3. Lima - Perú: September 27-28 2013
4. São Paulo - Brazil: October 18-19 2013
5. São Paulo - Brazil: October 21-22 2013
6. San José - Costa Rica: November 8-9 2013
7. Caracas - Venezuela: November 20-24 2013
8. Rosario - Argentina: December 6-7 2013
9. Morelia - México: February 21- 22 2014
10. León - México: February&March 28-1 2014
11. Lima - Perú: March 28-29 2014
12. Monterrey - México: April 3-4 2014
13. Orlando - Florida: May 2 2014
14. Madrid - Spain: May 9-10 2014
15. Panama City - Panama: July 16-17 2014
16. Buenos Aires - Argentina: August 21-22 2014
17. St. Petersburg - Russia: September 22-23 2014
18. Moscow - Russia: September 25-26 2014
19. São Paulo - Brazil: October 14-15 2014
20. São Paulo - Brazil: October 17-18 2014
21. León - Mexico: 23-24 January 2015
22. Morelia (1st group) - Mexico: 28-29 January 2015
23. Morelia (2nd group) - Mexico: 30-31 January 2015
24. Lima - Perú: 21-22 February 2015
25. Lima - Perú: 28-29 March 2015
26. St. Petersburg - Russia: April 9-10 2015
27. Ekaterinburg - Russia: April 12-13 2015
28. Stavropol - Russia: April 16-17 2015
29. Moscú - Russia: April 19-20 2015
30. Bogotá - Colombia: May 15-16 2015
31. Sao Paulo - Brazil: May 25-26 2015
32. Sao Paulo - Brazil: May 29-30 2015



34. Sopot - Poland: June 6-7 2015
35. Vilnius - Lithuania: June 12-13 2015
36. Barcelona - Spain: June 19-20 2015
37. Malaga - Spain: June 22-23 2015
38. Buenos Aires - Argentina: July 19-20 2015
39. Quito - Ecuador: July 24-25 2015
40. Bogota - Colombia: August 7-8 2015
41. Moscow - Russia: October 1-2 2015
42. Vilnius - Lithuania: October 9-10 2015
43. Ciudad de Guatemala - Guatemala: October 16-17 2015
44. Latacunga - Ecuador: October 28-29 2015
45. Cochabamba - Bolivia: November 6-7 2015
46. Arequipa - Perú: November 13-14 2015
47. Campo Grande - Brazil: December 25-26 2015
48. Rio de Janeiro - Brazil: December 2-3 2015
49. Rio de Janeiro - Brazil: December 3-4 2015
50. Cuernavaca - México: January 22-23 2016
51. Ciudad de México - México: January 26-27 2016
52. Mazatlán - México: January 29-30
53. Barcelona - Spain: February 18-19
54. Tel Aviv - Israel: February 25-26
55. Tel Aviv - Israel: February 26-27
56. Sao Paulo - Brazil: March 14-15
57. Brasilia - Brazil: March 23-24
58. Rio de Janeiro- Brazil: March 28-29
59. Lima - Perú (Megatec Congress): April 14-16 2016
60. Buenos Aires - Argentina: June 10-11
61. Lima - Perú: June 25-26
62. Lima - Perú July 24
65. Culiacán - México: August 6-7
66. León - México: August 12-13 2016
67. Pátzcuaro - México: August 16-17
68. Los Algodones - México: August 19-20
69. San Juan - Costa Rica: August 24-25
70. Monza - Italia: September 9-10
71. Pesaro – ACE Mauro Fradeani Institute Sep.12
72. Vilnius – Lithuania: September 23-24
73. San Juan - Puerto Rico: October 7-8
74. La Paz – Bolivia: October 14-15
74. Fortaleza – Brazil: October 29-30
75. San Juan - Puerto Rico: October 7-8
76. Barcelona - August Bruguera Institute: November 10-11
76. Natal – Brazil SBOE November 16-19
77. Uberlandia - Brazil November 21-11
77. Houston – Douglas Terry Institute: December 1-2
78. Pamplona - Spain: January 13 2017
79. Valencia - Spain: February 3-4 2017
80. Barcelona - Spain: February 11 2017
81. Taipei - Taiwan 1st Group: February 18-19
82. Taipei - Taiwan 2st Group: February 21-22
83. Taipei - Taiwan 3st Group: February 25-26
84. Kiev - Ukraine: March 13-14

85. Miami - USA: March 31- April 1
85. New York - NY University: March 22 2017
86. Miami – USA: April 1-2 2017
87. Buenos Aires – Argentina: April 7-8 2017
88. Kuala Lumpur – Malasya (Group 1): May 6-7 2017
89. Kuala Lumpur – Malasya (Group 2): May 9-10 2017
90. Jakarta - Indonesia: May 13 -14 2017
91. Naples - Italy: May 26-27 2017
91. Vilnius - Lithuania: June 22-23 2017
92. Miami - USA: July 29-30 2017
93. New York - USA: August 4 2017
94. New York - USA: August 5-6 2017
95. Lima - Peru: September 9 2017
96. Lima - Peru: September 10 2017
97. Poznan - Poland: August 25-26 2017
98. Sant Petersburg - Russia: October 27-28 2017
99. Barcelona - Spain: November 9-10 2017
100. Singapore - Singapore: November 2 - 3 2017
101. Singapore - Singapore: November 4 - 5 2017
102. Poznan - Poland: January 19-20 2018
103. Dublin - Ireland: January 27-28 2018
104. Milan - Italy: February 3-4 2018
105. Casablanca - Morocco: February 16-17 2018
106. Rome - Italy: March 2-3 2018
107. Taichung - Taiwan: April 22-24 2018
108. New York - USA: April 28-29 2018
- 109: Milan - Italy: May 3-5 2018
110. Amman - Jordania: May 10-11 2018
111. Tel Aviv - Israel: Julio 1-2 2018
112. Sarria - España: Julio 13-14 2018
113. Lima - Peru: Agosto 30 2018
114. Puerto Rico: Setiembre 28 2018
115. Nazaret - Israel: Octubre 7 2018



116. Bogota - Colombia: Octubre 26-27 2018
117. New York - USA: Noviembre 28 2018
118. New York - USA: Diciembre 1 - 2 2018
119. Tel Aviv - Israel: Enero 4 - 5 2019
120. Lima - Peru: Enero 22 2019
121. Vilnius - Lithuania: June 7 - 8 2019
122. Staphorst - Netherlands: June 22 2019
123. Irapuato - México: 3 - 4 Julio 2019
124. Los Algodones - México: 5 - 6 Julio 2019
125. Madrid - Spain: 8 - 9 Diciembre 2019

Asistente en cursos de la Especialidad y de Odontología General:

- A. Curso: Diseño de Alienadores: Ortocosmética. 14 horas
Madrid, febrero 2019
- B. Curso: Exocad, diseño protésico en software 3d. 16 horas
Barcelona, Febrero 2019
- C. Curso: hands On en sector anterior Ceramage. 16 horas
San Juan de Puerto Rico , Septiembre 2018
- D. Curso: Layers in Brazil, estratificación de composite, Dr. Jordi Manauta 20 horas
Campo Grande, Brasil agosto 2016
- E. Curso: No Crown – No Post, Dr. Roberto Tello
Perú, Mayo 2013
- F. Curso: Preparaciones dentarias para restauraciones libres de metal, Dr. Roberto Tello
Perú, Febrero 2013
- G. Curso: Tratamiento efectivo de las alteraciones musculares y hábitos nocivos en
Ortodoncia, Dr. Augusto Sato.
Perú, Octubre 2012
- H. Certificación para el desarrollo del sistema Harmony, American Orthodontics
Perú, Mayo 2012.
- I. Taller Hands-On de 32 horas: Estratificación con Resinas Compuestas, Dr. Juan
Carlos Pontons
Perú, Febrero 2012.
- J. “Hands on Aarhus System” curso-taller (hands on) de mini-implantes para anclaje
temporal dictado por la Dra. Birte Melsen
Perú, Marzo 2011.
- K. IV Congreso Internacional de la Sociedad Peruana de Ortodoncia
Perú, Marzo 2011.
- L. Certificación para el desarrollo del sistema Invisalign.

Perú, Agosto 2010.

- M. Curso “Nuevas alternativas de tratamiento para el tratamiento de maloclusiones”, Dr. Jorge Faber. Perú, Octubre 2009.
- N. Curso “Biomecánica con mini implantes sistema Arhaus”, Dra. Birtie Perú, Melsen”. Agosto 2008.
- O. Curso taller “Ortodoncia lingual” – Orthodontic training center American Perú, Orthodontics Diciembre 2007.
- P. Curso “Straight Wire - Sistema versátil” Perú, Setiembre 2004.
- Q. Congreso Internacional de la Sociedad Peruana de Ortodoncia Perú, Marzo 2003.
- R. Curso “Diagnóstico en ortodoncia” – UPCH (45 horas) Perú, Febrero 2002.
- S. Curso “Oclusión y disfunción del aparato masticatorio” Perú, UPCH (18 horas) Diciembre 2001.
- T. Curso “Fotografía clínica” – Perú, UPCH (18 horas) Noviembre 2001.
- U. III Jornada Nacional de Ortodoncia Curso “Principios de la disciplina Alexander” Perú, 2001
- V. Curso “Evaluación del tratamiento ortopédico-ortodóntico en adolescentes” (27 horas) Perú, Agosto 2001.
- W. Curso “Excelencia en ortodoncia – Una práctica bioeficiente” Asociación Iberoamericana de Ortodoncia – Dr. R. Nanda (15 horas) Perú, Junio 2001.
- X. Curso “Ortodoncia diagnóstico y biomecánica” (250 horas) Straight Wire Perú, - Dr. Manuel Adiazola Pando Perú, 2000-2001.
- Y. Curso “International orthodontic seminar” Ortho Organizers Inc. – Dr. Maurice Corbett (10 horas) Perú, Setiembre 1999.
- Z. Curso “El tratamiento ortodóntico con aparatología de arco recto” Fundación Gnathos - Dr. Jorge Gregoret (20 horas) Perú, Abril 1999.
- AA. Conferencia “Increasing treatment efficiency through bioprogressive therapy”, Asociación Iberoamericana de Ortodoncia Dr. Robert M. Ricketts Perú, Octubre 1997.
- BB. Curso “Ortodoncia preventiva” (70 horas) Colegio Odontológico de la Libertad – Dra. Marta Sellek Enero 1997.
- CC. Otros congresos de la carrera en general(11 congresos).



Referentes académicos:

Silas Duarte, Associate Professor and Chair, Division of Restorative Sciences
Director of The Advanced Dental Education Program in Operative Dentistry, Herman
Ostrow School of Dentistry of USC
sillas.duarte@usc.edu

TPD, August Bruguera director de August Bruguera Institute
formacion@augustbruguera.com

Luis Narciso Baratieri, Profesor Titular Responsable por las Disciplinas de Operatoria
Dental de la Universidad Federal de Santa Catarina, Florianopolis, Brasil
lbaratieri@hotmail.com

CD Esp. Mg. Renzo Valverde Montalva, docente del Departamento del Niño
y Adolescente DAENA UPCH.
renzovm@yahoo.com

CD Esp. Mg. Manuel Adriazola Pando, jefe del programa de
especialización en ortodoncia UPCH.
manuel.adriazola@upch.pe

CD Esp. Dr. Abraham Meneses López, docente del DAENA y del programa
de especialización en ortodoncia UPCH.
abraham.meneses@upch.pe

SEARCH

GO

NEW
Sign Up to Receive
Quintessence Updates by
Email

BOOKS

- [New Titles](#)
- [Top 8 Books](#)
- [View by Category](#)
- [Complete Book List](#)
- [QuintEssentials](#)
- [Monthly Special](#)
- [Forthcoming](#)
- [Catalog](#)
- [Instructor's Resources](#)
- [Libros en español](#)
- [Livres en français](#)

SUBSCRIBER ACCESS

LOG IN

ONLINE STORE

VIEW CART

- [Books](#)
- [Journals](#)
- [Videos and Multimedia](#)



Quintessence Publishing: Books

Share Item:



The Workbook

Author(s)/Editor(s): Ayala Paz, Carlos A.

Price: \$ 220.00

Stock #: B9967

Categories: Multidisciplinary, Dental Technology

© 2017

[Main](#) | [Contents](#)



We also recommend

With a reputation as one of dental photography's most innovative experts, the author of this book elevates clinical photography to artistic expression. This workbook outlines the equipment, settings, and technical steps behind the author's stunning photography and pairs his handwritten text with images of the production phase as well as the final photographic results. To see these photographs is to see the mouth in a way you can never forget, and this workbook will enable clinicians and lab technicians to likewise showcase the artistry of their own work.

252 pp 250 illus.

ISBN: 978-85-7888-096-3; 9788578880963;

We also recommend:



Title: Interdisciplinary Treatment Planning, Volume II: Comprehensive Case Studies

Author: Cohen, Michael (editor)

[Click here to view product information](#)



[Back to Publications and Multimedia](#)

For Further Inquiries:
4350 Claville Dr
Hanover Park, IL 60133
(630) 736-3500
(630) 736-3523
service@quintessence.com

SEARCH

GO

NEW

Sign Up to Receive
Quintessence Updates by
Email

SUBSCRIBER ACCESS

LOG IN

ONLINE STORE

VIEW CART

Books
Journals

Videos and Multimedia



Quintessence Publishing: Books

Share Item:



Quintessence of Dental Technology 2018

Author(s)/Editor(s): Duarte, Silas Jr. (editor)

Price: \$ 146.00

Stock #: LC629

Categories: Dental Technology

© 2018

Main Contents

Available from



QDT 2018 presents original articles with a beautiful array of images showcasing the year's newest techniques, materials, tools, and innovations. This year's focus is decidedly digital—digital treatment planning, digital communication, and digital multidisciplinary workflow for esthetic and functional rehabilitations. Minimally invasive techniques are highlighted throughout, including their use for full mouth rehabilitation and to restore the morphology of teeth damaged by wear. A special "how-to" article on focus stacking macro photography by Carice Ayala Paz is the first to be published, specific to dentistry.



1

Add

We also recommend



Silas Duarte, Jr. DDS, MC, PhD
Editor-in-Chief

QUINTESSENCE PUBLISHING



Back to Publications and Multimedia

For Further Inquiries:
4350 Chandler Cr
Hanover Park, IL 60133
(630) 736-3600
(630) 736-3633
service@quintessence.com

© 2017 Quintessence Publishing Co. Inc.

SEARCH

GO

NEW
Sign Up to Receive
Quintessence Updates by
Email

BOOKS

- [New Titles](#)
- [Top 8 Books](#)
- [View by Category](#)
- [Complete Book List](#)
- [QuintEssentials](#)
- [Monthly Special](#)
- [Forthcoming Catalog](#)
- [Instructor's Resources](#)
- [Libros en español](#)
- [Livres en français](#)

SUBSCRIBER ACCESS

[LOG IN](#)

ONLINE STORE

[VIEW CART](#)

- [Books](#)
- [Journals](#)
- [Videos and Multimedia](#)



Quintessence Publishing: Books

Share Item:



Keep It Simple: Concept Porcelain Book

Author(s)/Editor(s): Battistola, Paolo

Price: \$ 150.00

Stock #: 89988



[Add](#)

We also recommend

Categories: Dental Technology

© 2017


[Main](#) | [Contents](#)

In this book, the author expertly describes his techniques for layering restorative materials to more accurately reproduce the esthetic qualities found in natural teeth. By separating the enamel layer into two distinct layers—enamel and enamel effects—the author achieves ideal biomimicry. Featuring expert photographs by Darica Ayala, this book guides the reader through the restorative technique behind the author's restorative creations.

296 pp, 588 ill.s;

ISBN: 978-05-7309-092-0; 9780570090920;

We also recommend:



Title: Tooth Preparations: Science & Art

Author: Pagani, Silvio


[Click here to view product information](#)



[Back to Publications and Multimedia](#)

For Further Inquiries:
4350 Chandler Dr
Hanover Park, IL 60133
(630) 736-3600
(630) 736-3633
service@quintessence.com

© 2017 Quintessence Publishing Co Inc



PERLAS • EL COLLAR ARTÍSTICO DE LA MORFOLOGÍA

Pérolas – O Colar Artístico da Morfologia

Com fácil compreensão sobre a morfologia dental, o livro dedica 488 páginas ao enceramento dos 28 dentes em oclusão e com raiz. Nesta obra, a Dra. Tininha Gomes, detalha a anatomia de cada dente e ainda traz três capítulos dedicados a uma técnica passo a passo.

A obra levou três anos para ser produzida e contou com a ajuda técnica de Reinaldo Nascimento, com fotografias de Carlos Ayala Paz, do Peru, e Raul Guerra Goes, do Equador.



Reportes de 10 tratamientos

Operador: Carlos A. Ayala Paz CD, Esp. Mg.

Tratamiento en paciente Clase
II-1 con transposición de la pieza
2.3 con exodoncias asimétricas

Carlos A. Ayala Paz



**B.R.B. 9a.
H.C. 2007621
11/10/2002**



**B.R.B. 12a.
H.C. 2007621
13/06/2005**



Tratamiento en paciente Clase I con exodoncias simétricas de premolares

Carlos A. Ayala Paz



C. D. V 14.5 a
H.C. 2103345
02/07/2002



C. D. V 14.5 a
H.C. 2103345
02/05/2005



Tratamiento en paciente Clase II-1
con exodoncias de premolares
superiores y premolares inferiores

Carlos A. Ayala Paz



**E.N.S. 12a.
H.C. 2202395
29/11/2002**



**E.N.S. 15a.
H.C. 2202395
11/04/2005**



Tratamiento en paciente Clase I con exodoncias de 4s

Carlos A. Ayala Paz



O.H.A. 12.9 a
H.C. 2203966
04/07/2002



O.H.A. 12.9 a
H.C. 2203966
13/06/2005



Tratamiento en paciente Clase I pre-protésico sin exodoncias

Carlos A. Ayala Paz



C.C.M. 46 a.
H.C. 2106036
24/05/2005



C.C.M. 46 a.
H.C. 2106036
23/09/2002



Tratamiento en paciente Clase I con exodoncias simétricas de premolares

Carlos A. Ayala Paz



F.Q.M. 13a.
H.C. 2206356
04/10/2002

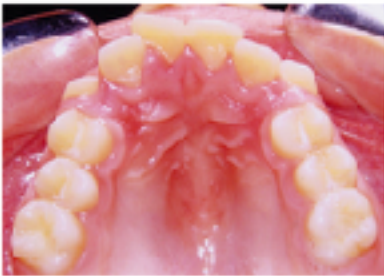


F.Q.M. 13a.
H.C. 2206356
16/03/2005



Tratamiento en paciente Clase I, mordida abierta con exodoncias simétricas de premolares

Carlos A. Ayala Paz



**P.C.C 10a.
H.C. 2004772
16/06/2002**



**P.C.C 13a.
H.C. 2004772
06/04/2005**



Tratamiento en paciente Clase I, mordida abierta sin exodoncias

Carlos A. Ayala Paz



R.F.P. 24 a.
H.C. 2206369
05/11/2002

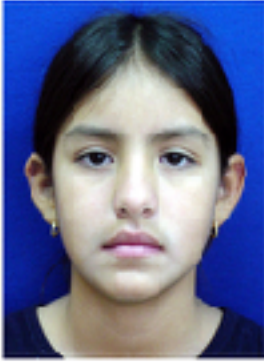


R.F.P. 27 a.
H.C. 2206369
02/03/2005

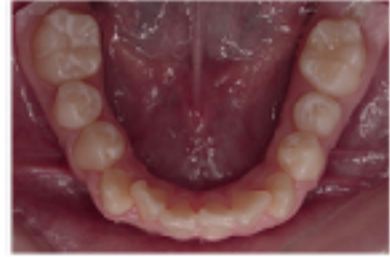


Tratamiento en paciente Clase I sin exodoncias

Carlos A. Ayala Paz



A. M. T. 11.2 a
H.C. 2300293
23/03/2003



A. M. T. 11.2 a
H.C. 2300293
03/09/2005



Tratamiento en paciente periodontal Clase II-1 sin exodoncias

Carlos A. Ayala Paz



**L.E.B. 25 años
H.C. 2101504
23/09/2002**



**L.E.B. 28 años
H.C. 2101504
11/04/2005**



Carlos Ayala

